



TIETOYKKÖNEN

Sijoittajabarometri

Lokakuu 2024



suomen
OSAKE –
SÄÄSTÄJÄT



PÖRSSISÄÄTIÖ
BÖRSSTIFTELSEN

Viisas Raha

Johdanto

Tämän tutkimuksen on tehnyt Tietoykkönen Oy Suomen Osakesäästäjien, Suomen Pörssisäätiön ja Viisas Raha -talouslehden toimeksiannosta. Tutkimuksen tarkoituksena on selvittää yksityissijoittajien sijoituskäyttäytymistä ja heidän näkemyksiään talouden ja sijoitusmarkkinoiden kehityksestä. Tutkimuksen kohderyhmänä ovat Suomen Osakesäästäjien jäsenet sekä Suomen Pörssisäätiön sähköisen uutiskirjeen tilaajat.

Aineisto kerättiin internetin välityksellä 8. – 20.10.2024. Kohderyhmälle lähetettiin sähköpostitse kutsu osallistua tutkimukseen. Kutsuja Suomen Osakesäästäjien jäsenille ja Suomen Pörssisäätiön uutiskirjeen tilaajille lähetettiin yhteensä 34 678 kpl, lisäksi lähetettiin yksi muistutus. Määräaikaan mennessä saatiin yhteensä 2 155 hyväksytysti täytettyä vastausta, jolloin vastausprosentiksi muodostui 6,2%.

Tutkimuksen eri vaiheiden (suunnittelu/tiedonkeruu/analysointi) laadunhallinta noudattaa SFS-ISO 20252 laatustandardia.

Tulosten yhteenveto

- Vastaajista 65% kertoi kasvattaneensa pörssiosakesijoituksiaan viimeisen 6 kk aikana, pörssiosakesijoituksia vähentäneitä oli 10%.
- Vastaajista 68% aikoo kasvattaa pörssiosakesijoituksiaan tulevan 6 kk aikana. Vastaajista 7% arvioi puolestaan vähentävänsä pörssiosakkeiden osuutta salkussa tulevan 6 kk aikana.
- Vastaajista 72% uskoo osakekurssien nousevan seuraavien 6 kk aikana. Vastaajista noin joka viides (21%) arvioi osakemarkkinoiden pysyvän ennallaan ja 7 prosenttia vastaajista arvioi osakekurssien laskevan tulevan puolen vuoden aikana.
- Vastaajista 33 prosenttia arvioi oman talouden kasvavan ja 7 prosenttia heikkenevän seuraavan 6 kuukauden aikana. Vastaajista 28 prosenttia arvioi Suomen kansantalouden kasvavan ja 25 prosenttia supistuvan seuraavan puolen vuoden aikana. Maailmantalouden arveli kasvavan 57 prosenttia ja supistuvan 9 prosenttia vastaajista seuraavan puolen vuoden aikana.

Kiinnostavimmat kotimaiset pörssiyhtiöt:

1. Nordea (535 mainintaa)
2. Neste (475 mainintaa)
3. UPM (263 mainintaa)
4. Fortum (255 mainintaa)
5. Valmet (245 mainintaa)
6. Wärtsilä (216 mainintaa)
7. Kesko (211 mainintaa)
8. Sampo (185 mainintaa)
9. Nokian Renkaat (173 mainintaa)
10. Mandatum (166 mainintaa)

Kiinnostavimmat ulkomaiset pörssiyhtiöt:

1. Nvidia (327 mainintaa)
2. Microsoft (212 mainintaa)
3. Novo Nordisk (158 mainintaa)
4. Investor (151 mainintaa)
5. Apple (141 mainintaa)
6. Tesla (100 mainintaa)
7. Amazon (86 mainintaa)
8. Coca-Cola (83 mainintaa)
9. Alphabet (80 mainintaa)
10. SSAB (71 mainintaa)

Kiinnostavimmat toimialat:

1. Pankit ja rahoitus (56%)
2. Teknologia (54 %)
3. Lääkkeet ja terveydenhuolto (52 %)
4. Energia ja raaka-aineet (50 %)

Aineiston rakenne

AINEISTON RAKENNE
Kaikki vastaajat
Sijoittajabarometri 2/2024

		%	kpl
SUKUPUOLI	Mies	80%	1733
	Nainen	19%	402
	Muu/en halua sanoa	1%	20
IKÄRYHMÄ	Alle 30 vuotta	4%	88
	30-59 vuotta	45%	969
	60+ vuotta	51%	1096
	Ei vastausta	0%	2
TALOUDEN VUOSITULOT	Alle 50 000 euroa/vuosi	14%	308
	50 000 - 99 999 euroa/vuosi	43%	920
	100 000 - 149 999 euroa/vuosi	23%	504
	150 000 euroa/vuosi tai enemmän	12%	253
	En halua ilmoittaa	8%	170
KOKEMUS SIOITTAMISEEN LIITYVISSÄ ASIOISSA	Alle kaksi vuotta	1%	29
	2-5 vuotta	6%	136
	6-10 vuotta	14%	310
	Yli 10 vuotta	78%	1677
	Ei vastausta	0%	3
SIOITUSTEN ARVO (ilman oman kotisi arvoa):	Alle 10 000 euroa	2%	43
	10 000 - 29 999 euroa	5%	97
	30 000 - 99 999 euroa	16%	343
	100 000 - 249 999 euroa	23%	501
	250 000 - 499 999 euroa	20%	426
	500 000 - 1 milj. euroa	16%	335
	Yli 1 milj. euroa	13%	282
	En halua ilmoittaa	6%	128
ASUINALUE	Pääkaupunkiseutu	35%	754
	Muu Etelä-Suomi	19%	418
	Länsi-Suomi	29%	628
	Itä-Suomi	8%	169
	Pohjois-Suomi	8%	174
	Ei vastausta	1%	12
ORGANISAATIO	Osakesäästäjät	79%	1709
	Pörssisäätiö	21%	446
KAIKKI		100%	2155

Sijoittajabarometri 1/2014 vastausjakauma:

- Osakesäästäjien Keskusliitto 79%
- Pörssisäätiö 21%

Sijoittajabarometri 2/2014 vastausjakauma:

- Osakesäästäjien Keskusliitto 70%
- Pörssisäätiö 30%

Sijoittajabarometri 1/2015 vastausjakauma:

- Osakesäästäjien Keskusliitto 77%
- Pörssisäätiö 23%

Sijoittajabarometri 2/2015 vastausjakauma:

- Osakesäästäjien Keskusliitto 73%
- Pörssisäätiö 27%

Sijoittajabarometri 1/2016 vastausjakauma:

- Osakesäästäjien Keskusliitto 74%
- Pörssisäätiö 26%

Sijoittajabarometri 2/2016 vastausjakauma:

- Osakesäästäjien Keskusliitto 73%
- Pörssisäätiö 27%

Sijoittajabarometri 1/2017 vastausjakauma:

- Osakesäästäjien Keskusliitto 91%
- Pörssisäätiö 9%

Sijoittajabarometri 2/2017 vastausjakauma:

- Osakesäästäjien Keskusliitto 74%
- Pörssisäätiö 26%

Sijoittajabarometri 1/2018 vastausjakauma:

- Osakesäästäjien Keskusliitto 84%
- Pörssisäätiö 16%

Sijoittajabarometri 2/2018 vastausjakauma:

- Osakesäästäjien Keskusliitto 75%
- Pörssisäätiö 25%

Sijoittajabarometri 1/2019 vastausjakauma:

- Osakesäästäjien Keskusliitto 83%
- Pörssisäätiö 17%

Sijoittajabarometri 2/2019 vastausjakauma:

- Osakesäästäjien Keskusliitto 77%
- Pörssisäätiö 23%

Sijoittajabarometri 1/2020 vastausjakauma:

- Suomen Osakesäästäjät 82%
- Pörssisäätiö 18%

Sijoittajabarometri 2/2020 vastausjakauma:

- Suomen Osakesäästäjät 77%
- Pörssisäätiö 23%

Sijoittajabarometri 1/2021 vastausjakauma:

- Suomen Osakesäästäjät 80%
- Pörssisäätiö 20%

Sijoittajabarometri 2/2021 vastausjakauma:

- Suomen Osakesäästäjät 81%
- Pörssisäätiö 19%

Sijoittajabarometri 1/2022 vastausjakauma:

- Suomen Osakesäästäjät 81%
- Pörssisäätiö 19%

Sijoittajabarometri 2/2022 vastausjakauma:

- Suomen Osakesäästäjät 79%
- Pörssisäätiö 21%

Sijoittajabarometri 1/2023 vastausjakauma:

- Suomen Osakesäästäjät 90%
- Pörssisäätiö 10%

Sijoittajabarometri 2/2023 vastausjakauma:

- Suomen Osakesäästäjät 80%
- Pörssisäätiö 20%

Sijoittajabarometri 1/2024 vastausjakauma:

- Suomen Osakesäästäjät 84%
- Pörssisäätiö 16%

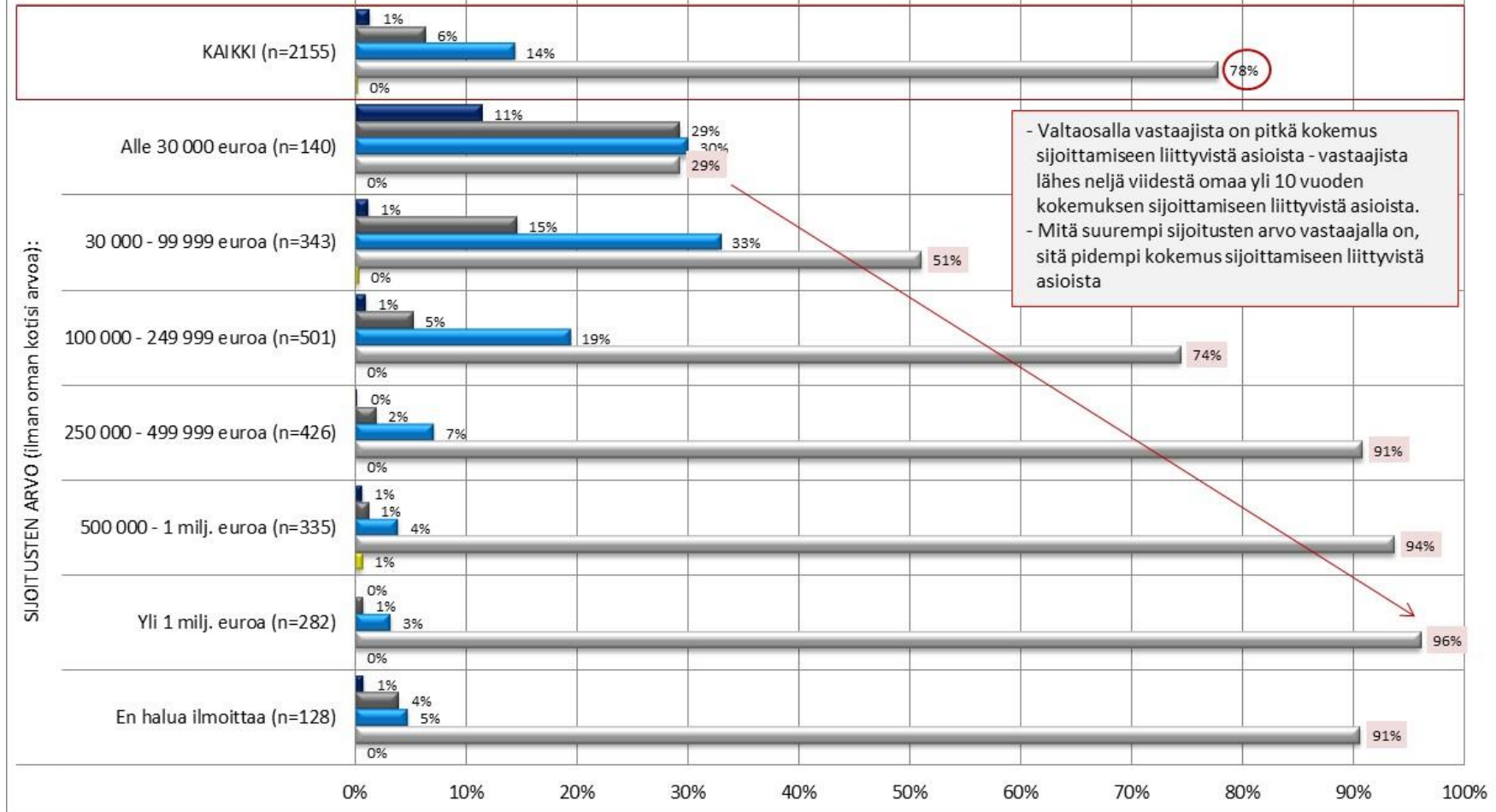
KOKEMUS SJOITTAMISESTA

- Kuinka pitkä kokemus sinulla on sijoittamiseen liittyvistä asioista?

KOKEMUS SIOITTAMISEEN LIITTYVISTÄ ASIOISTA

Kuinka pitkä kokemus sinulla on sijoittamiseen liittyvistä asioista?

■ Alle kaksi vuotta ■ 2-5 vuotta ■ 6-10 vuotta ■ Yli 10 vuotta ■ Ei vastausta

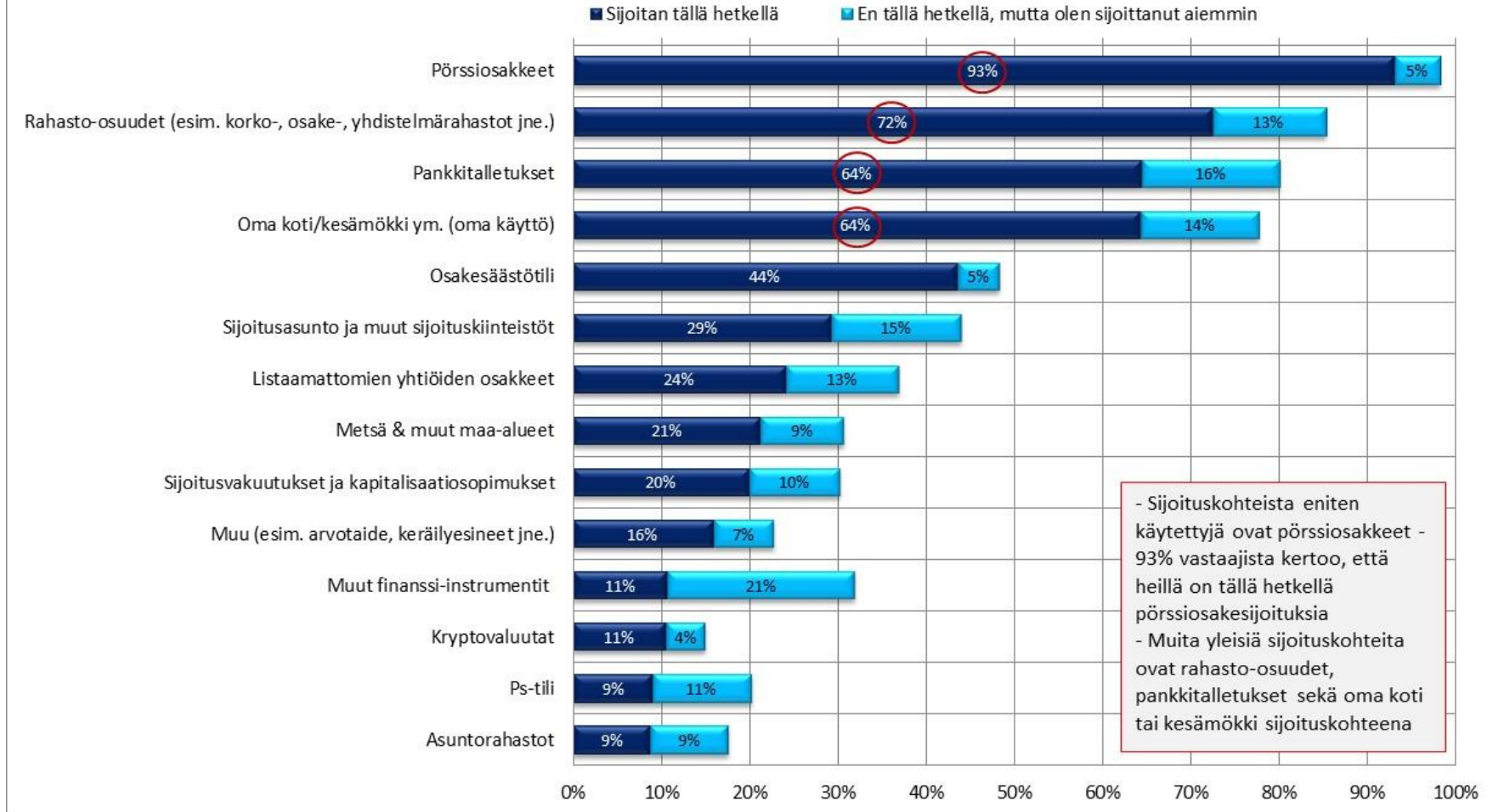


SIJOITUSKOHTEET

- Mihin sijoituskohteisiin sijoitat nyt tai olet aiemmin sijoittanut?
- Mikä on pääasiallinen sijoituskohteesi (arvioituna sijoituksen rahallisena arvona)?
- Mikä kotimainen pörssiyhtiö sinua kiinnostaa tällä hetkellä eniten sijoituskohteena?
- Mikä ulkomainen pörssiyhtiö sinua kiinnostaa tällä hetkellä eniten sijoituskohteena?
- Mitkä toimialat osakkeisiin sijoitettaessa kiinnostavat sijoituskohteina tällä hetkellä?

SIJOITUSKOHTEET

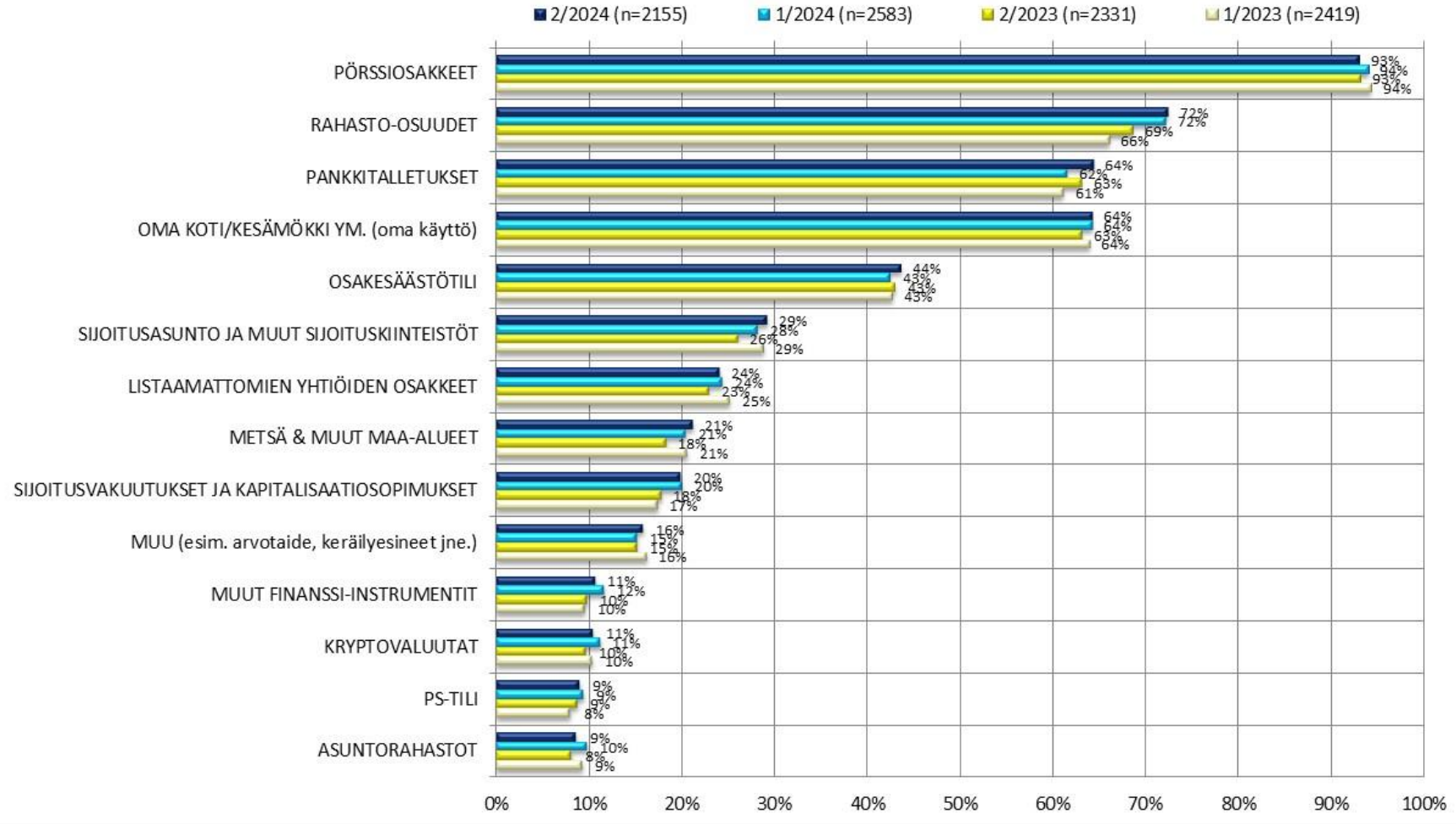
Mihin sijoituskohteisiin sijoitat nyt tai olet aiemmin sijoittanut?
(Kaikki vastaajat, n=2155)



SIIJOITUSKOHTEET

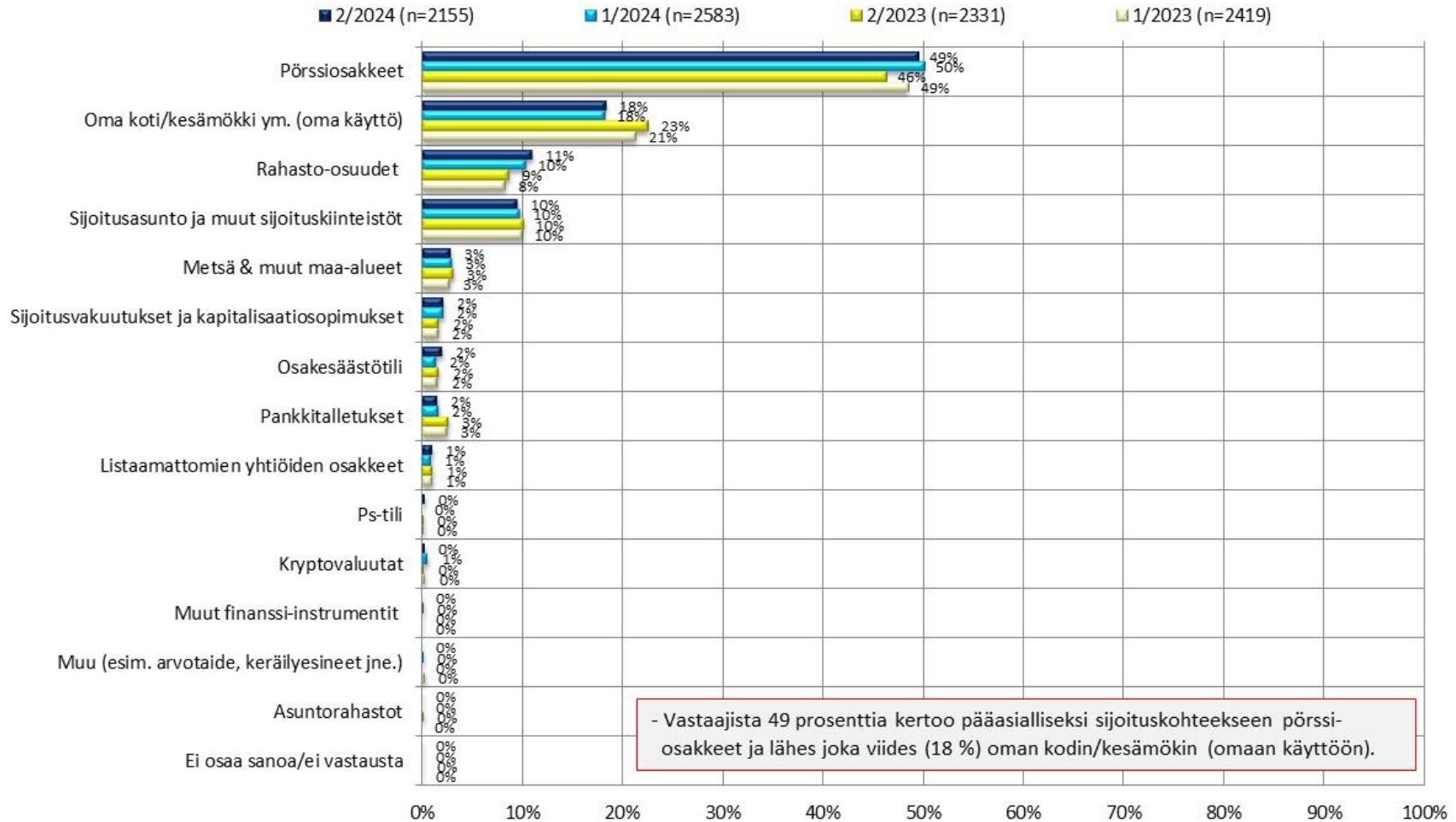
(Tällä hetkellä ko. kohteeseen sijoittavien %-osuudet)

Vertailu 1/2023 - 2/2024



PÄÄASIALLINEN SIIJOITUSKOHDE

Mikä seuraavista on pääasiallinen sijoituskohteesi (arvioituna sijoituksen rahallisena arvona)?
Vertailu 1/2023 - 2/2024



- Vastaajista 49 prosenttia kertoo pääasialliseksi sijoituskohteekseen pörssi-osakkeet ja lähes joka viides (18 %) oman kodin/kesämökin (omaan käyttöön).

Tällä hetkellä kiinnostavimmat kotimaiset pörssiyritykset, 30 kiinnostavinta:

- | | |
|-----------------------------------|--|
| 1. Nordea (535 mainintaa) | 16. Nokia (103 mainintaa) |
| 2. Neste (475 mainintaa) | 17. Kempower (95 mainintaa) |
| 3. UPM (263 mainintaa) | 18. Qt Group (86 mainintaa) |
| 4. Fortum (255 mainintaa) | 19. Konecranes (82 mainintaa) |
| 5. Valmet (245 mainintaa) | 20. Outokumpu (78 mainintaa) |
| 6. Wärtsilä (216 mainintaa) | 21. Kemira (61 mainintaa) |
| 7. Kesko (211 mainintaa) | 22. Harvia (59 mainintaa) |
| 8. Sampo (185 mainintaa) | 23. Revenio Group (56 mainintaa) |
| 9. Nokian Renkaat (173 mainintaa) | 24. Vaisala (52 mainintaa) |
| 10. Mandatum (166 mainintaa) | 25. Elisa (51 mainintaa) |
| 11. Orion (145 mainintaa) | 26. Huhtamäki (45 mainintaa) |
| 12. Metso (144 mainintaa) | 27. Faron Pharmaceuticals (40 mainintaa) |
| 13. Kone (121 mainintaa) | 28. Puuilo (37 mainintaa) |
| 14. Tietoevry (116 mainintaa) | 29. SSAB (36 mainintaa) |
| 15. Kalmar (107 mainintaa) | 30. Tokmanni (36 mainintaa) |

1/2024 Kiinnostavimmat kotimaiset pörssiyritykset, top10:

1. Nordea (661 mainintaa)
2. Neste (577 mainintaa)
3. Fortum (487 mainintaa)
4. Mandatum (487 mainintaa)
5. Valmet (319 mainintaa)
6. Kempower (299 mainintaa)
7. Sampo (292 mainintaa)
8. UPM (241 mainintaa)
9. Wärtsilä (237 mainintaa)
10. Kesko (208 mainintaa)

Tällä hetkellä kiinnostavimmat ulkomaiset pörssiyritykset, 30 kiinnostavinta:

- | | |
|---------------------------------------|--|
| 1. Nvidia (327 mainintaa) | 16. AMD (42 mainintaa) |
| 2. Microsoft (212 mainintaa) | 17. Pfizer (37 mainintaa) |
| 3. Novo Nordisk (158 mainintaa) | 18. Palantir Technologies (35 mainintaa) |
| 4. Investor (151 mainintaa) | 19. Realty Income Corporation (34 mainintaa) |
| 5. Apple (141 mainintaa) | 20. Saab (33 mainintaa) |
| 6. Tesla (100 mainintaa) | 21. Volkswagen (29 mainintaa) |
| 7. Amazon (86 mainintaa) | 22. Intel (28 mainintaa) |
| 8. Coca-Cola (83 mainintaa) | 23. ABB (27 mainintaa) |
| 9. Alphabet (80 mainintaa) | 24. Eli Lilly and Company (27 mainintaa) |
| 10. SSAB (71 mainintaa) | 25. Rheinmetall (25 mainintaa) |
| 11. Volvo (59 mainintaa) | 26. Assa Abloy (23 mainintaa) |
| 12. Meta (55 mainintaa) | 27. Evolution Gaming (23 mainintaa) |
| 13. Berkshire Hathaway (54 mainintaa) | 28. Sandvik (23 mainintaa) |
| 14. Telia (47 mainintaa) | 29. TSMC (22 mainintaa) |
| 15. Atlas Copco (43 mainintaa) | 30. Bayer (21 mainintaa) |

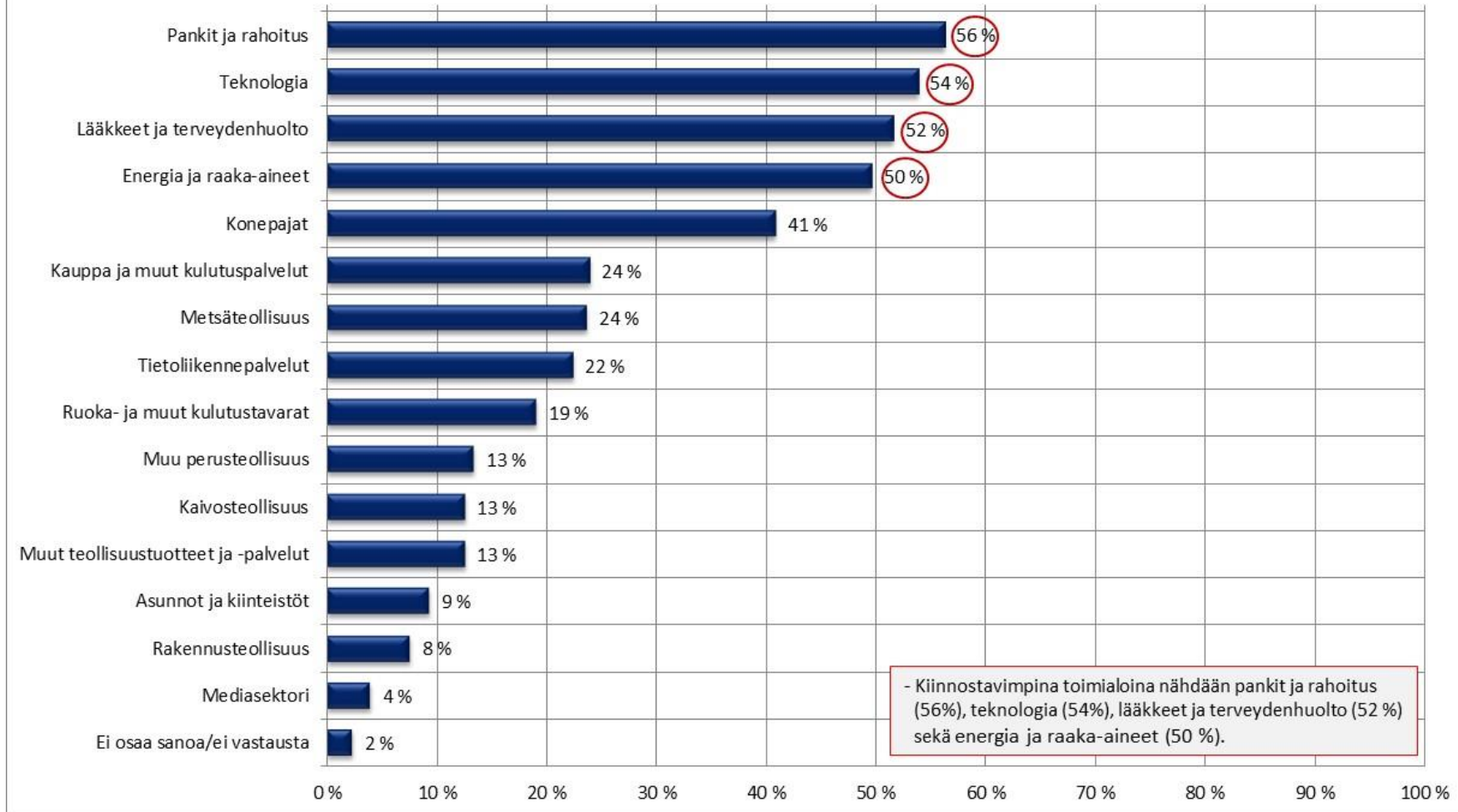
1/2024 Kiinnostavimmat ulkomaiset pörssiyritykset, top10:

1. Nvidia (414 mainintaa)
2. Microsoft (294 mainintaa)
3. Apple (200 mainintaa)
4. Novo Nordisk (200 mainintaa)
5. Tesla (194 mainintaa)
6. Alphabet (98 mainintaa)
7. Amazon (98 mainintaa)
8. Investor (98 mainintaa)
9. SSAB (90 mainintaa)
10. Coca-Cola (78 mainintaa)

SIJOITUSKOHTEINA KIINNOSTAVAT TOIMIALAT

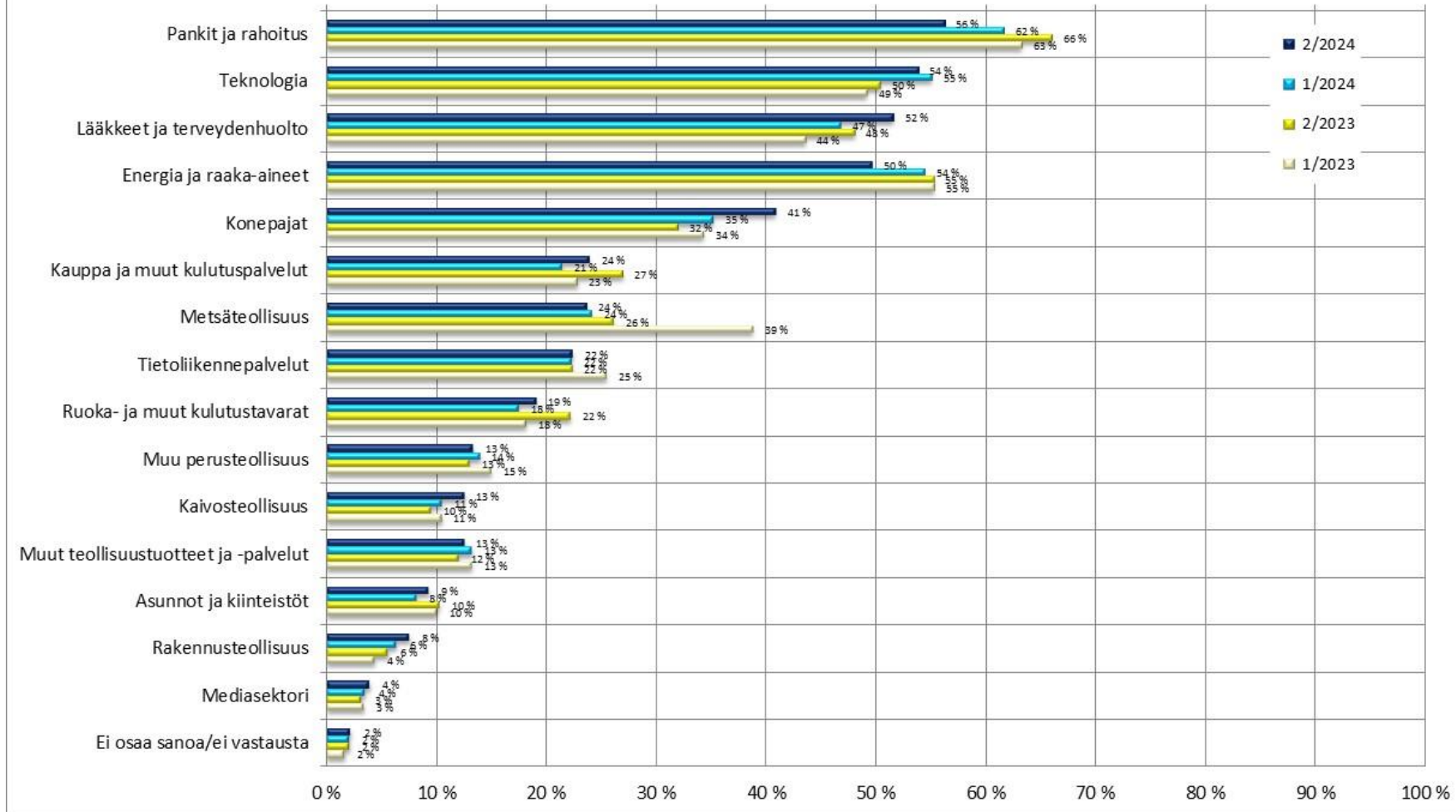
Mitkä toimialat kiinnostavat sijoituskohteina tällä hetkellä?

(Kaikki vastaajat, n= 2155)



SIJOITUSKOHTEINA KIINNOSTAVAT TOIMIALAT

Mitkä toimialat kiinnostavat sijoituskohteina tällä hetkellä?
(1/2023-2/2024)

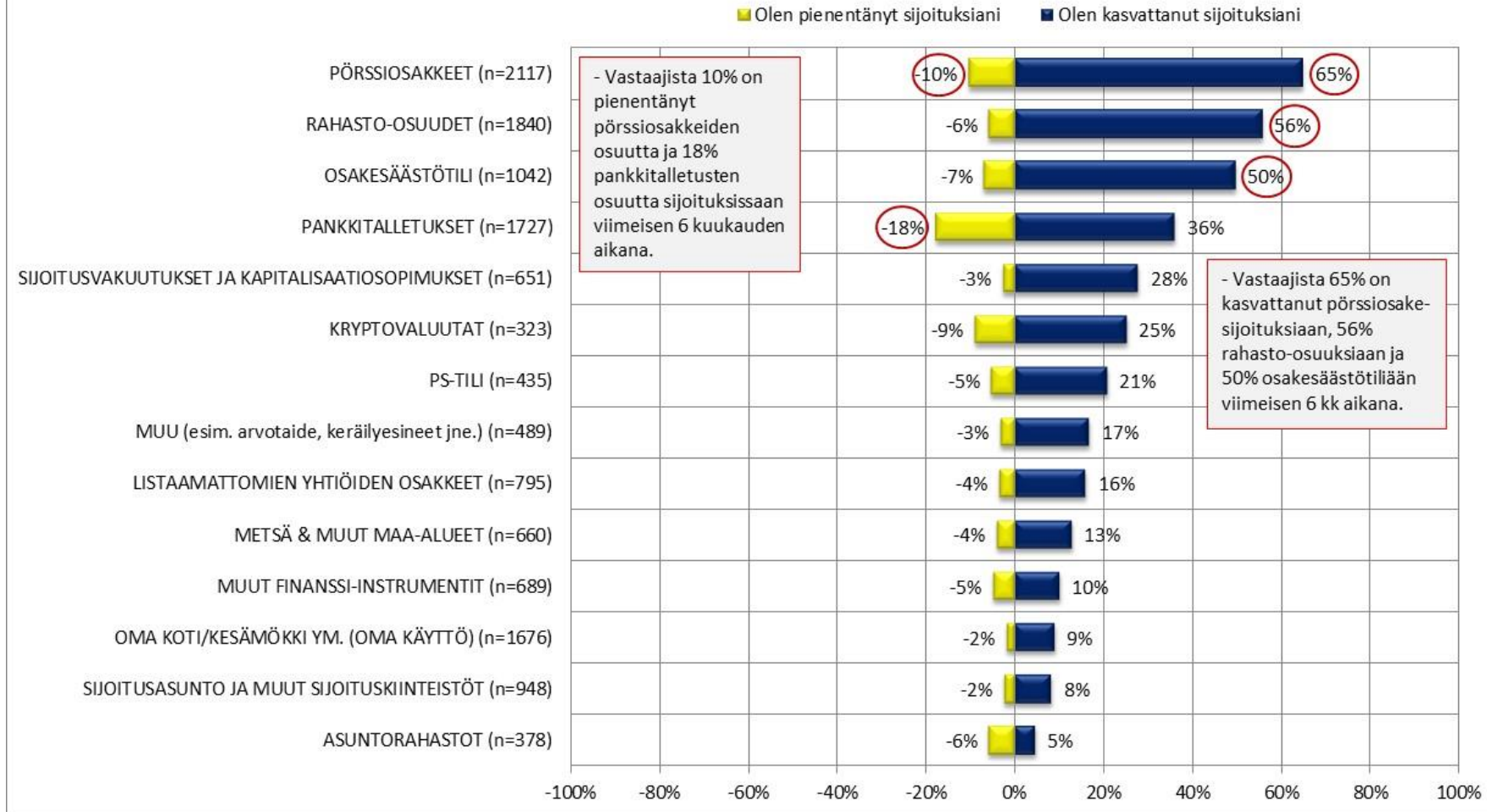


MUUTOKSET SIOITTAMISESSA

- Onko omistuksissasi/sijoituksissasi tapahtunut muutoksia viimeisen 6 kk aikana?
(Kysymys kysyttiin vastaajilta, jotka ovat sijoittaneet tällä hetkellä tai aiemmin ko. sijoituskohteeseen)
- Miten arvioit omistuksen muuttuvan omalla kohdallasi tulevan 6 kk aikana?

MUUTOKSET SIOITUSSISSA VIIMEISEN 6 KK AIKANA

Onko omistuksissasi/sijoituksissasi tapahtunut muutoksia viimeisen 6 kk aikana?
(Vastaajat, jotka ovat sijoittaneet nyt tai aiemmin ko. sijoituskohteeseen)



MUUTOKSET SIOITUKSISSA VIIMEISEN 6 KK AIKANA

SALDOLUKU

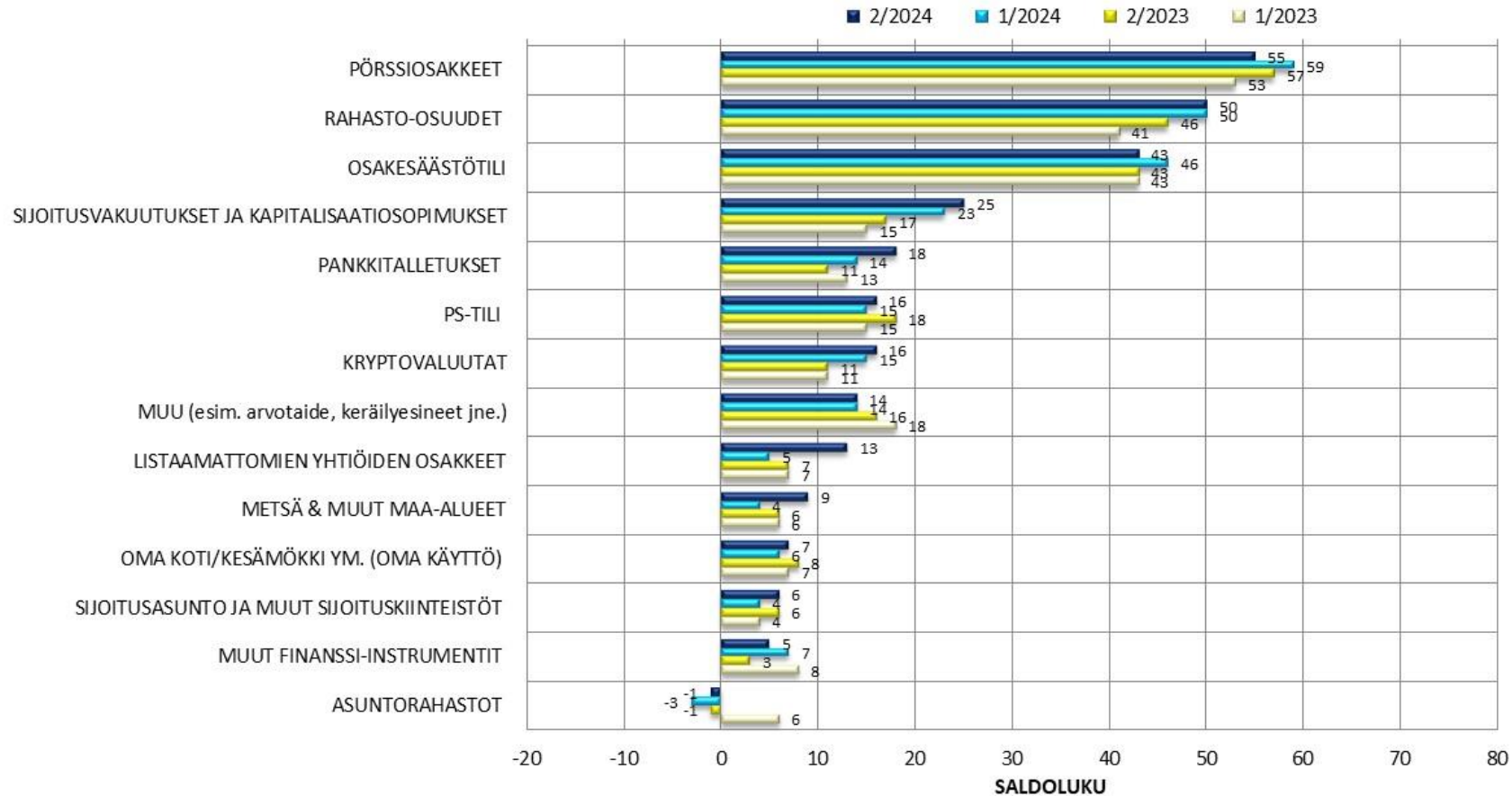
Saldoluku saadaan vähentämällä "olen kasvattanut sijoituksiani" -vastausten prosenttiosuudesta "olen pienentänyt sijoituksiani" -vastausten prosenttiosuus.

Saldoluku voi vaihdella +100:n ja -100:n välillä.

Positiivinen saldoluku tarkoittaa, että sijoituksia on kasvatettu useammin kuin pienennetty. Negatiivinen saldoluku puolestaan kertoo, että sijoituksia on pienennetty useammin kuin kasvatettu.

Saldoluku 0 tarkoittaa sitä, että sijoitustaan kasvattaneita on yhtä paljon kuin sijoitustaan pienentäneitä.

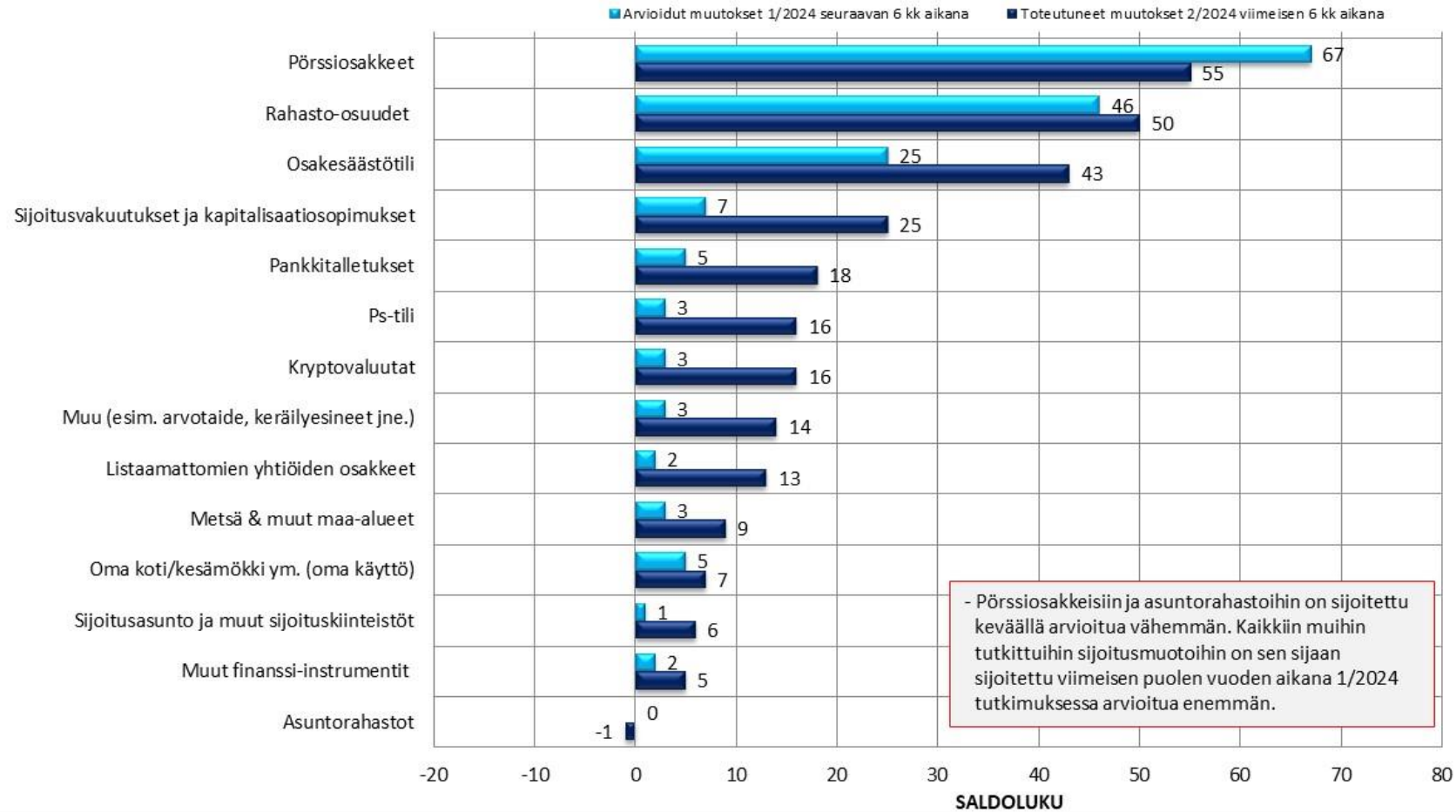
Vertailu 1/2023 - 2/2024



ARVIOIDUT VS. TOTEUTUNEET MUUTOKSET SIOITUKSISSA 6 KK AIKANA

SALDOLUKU

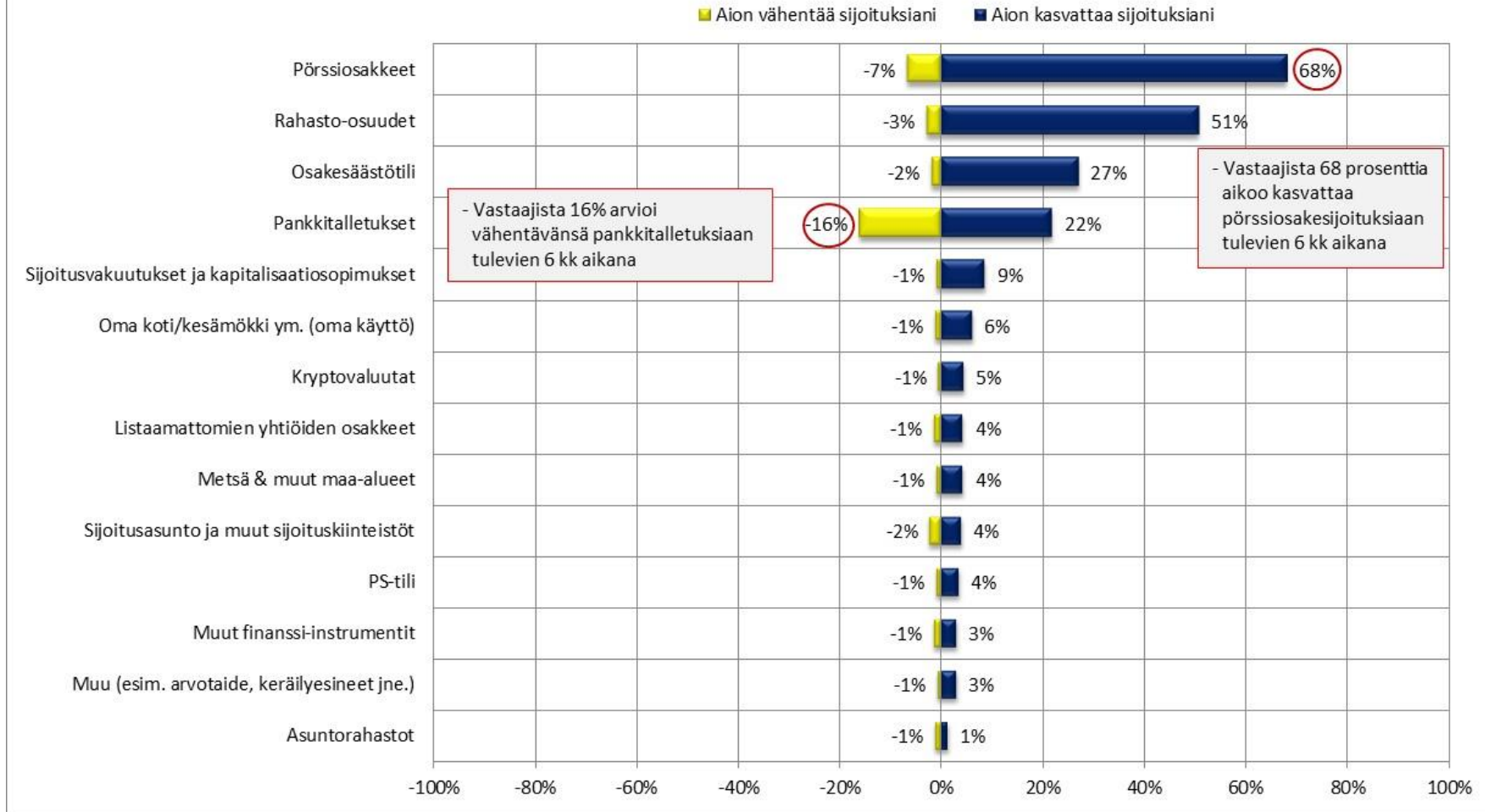
Vastaajien ennakoimat muutokset tulevan 6 kk:n sijoituskäyttäytymiselle Sijoittajabarometrissä 1/2024 vs. toteutuneet muutokset viimeisen 6 kk:n ajanjaksolla Sijoittajabarometrissä 2/2024.



ARVIOT OMISTUKSEN MUUTOKSISTA SEURAAVAN 6 KK AIKANA

Miten arvioit omistuksen muuttuvan omalla kohdallasi tulevan 6 kk aikana?

(Kaikki vastaajat, n=2155)



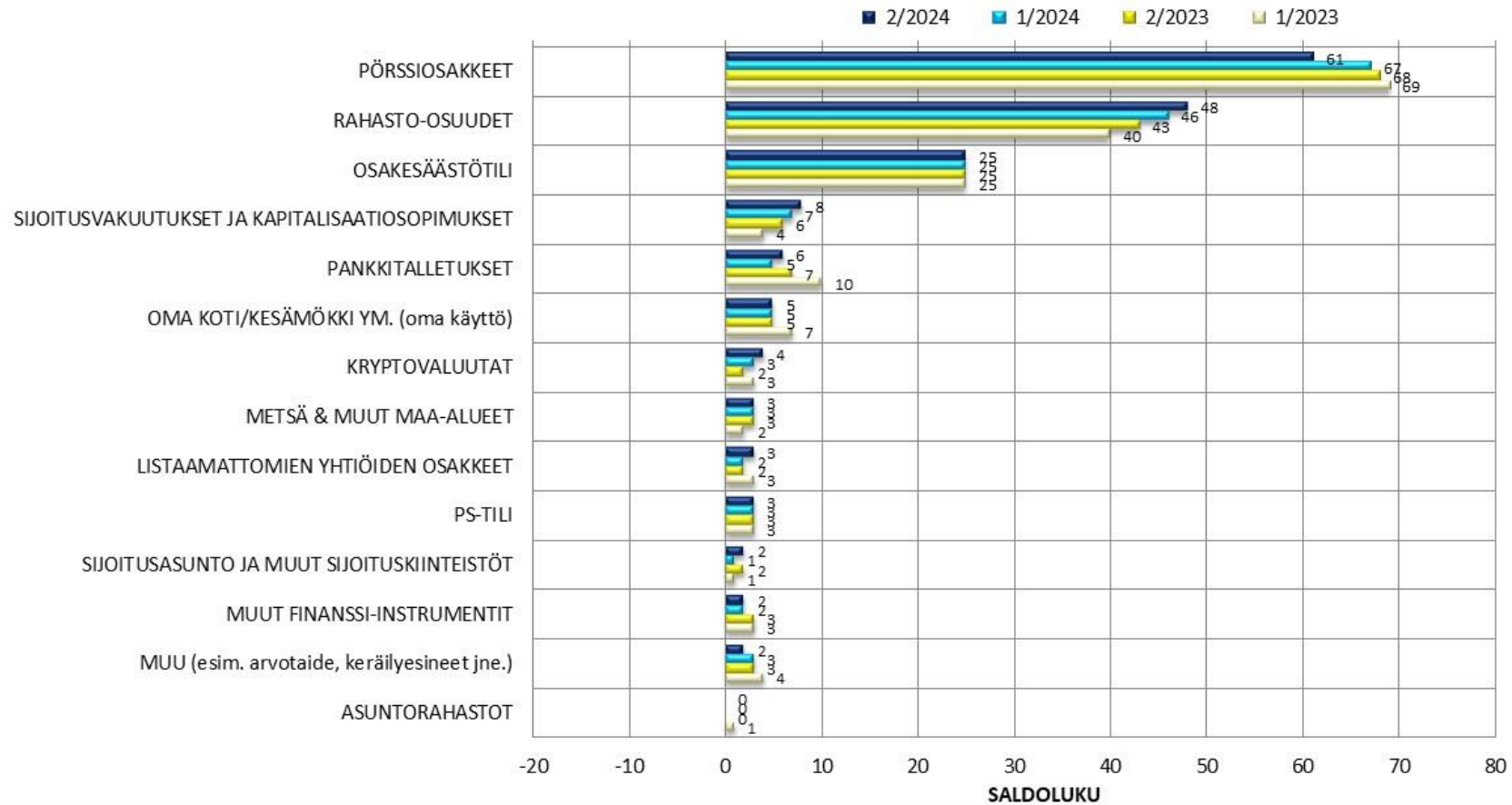
ARVIOT OMISTUKSEN MUUTOKSISTA SEURAAVAN 6 KK AIKANA

SALDOLUKU

Saldoluku saadaan vähentämällä "aion kasvattaa sijoituksiani" -vastausten prosenttiosuudesta "aion vähentää sijoituksiani" -vastausten prosenttiosuus. Saldoluku voi vaihdella +100:n ja -100:n välillä.

Positiivinen saldoluku tarkoittaa, että sijoituksia aiotaan kasvattaa useammin kuin vähentää. Negatiivinen saldoluku puolestaan kertoo, että sijoituksia aiotaan vähentää useammin kuin kasvattaa. Saldoluku 0 tarkoittaa sitä, että sijoitustaan kasvattaa aikovia on yhtä paljon kuin sijoitustaan vähentää aikovia.

Vertailu 1/2023 - 2/2024



TULEVAISUUDEN NÄKYMÄT

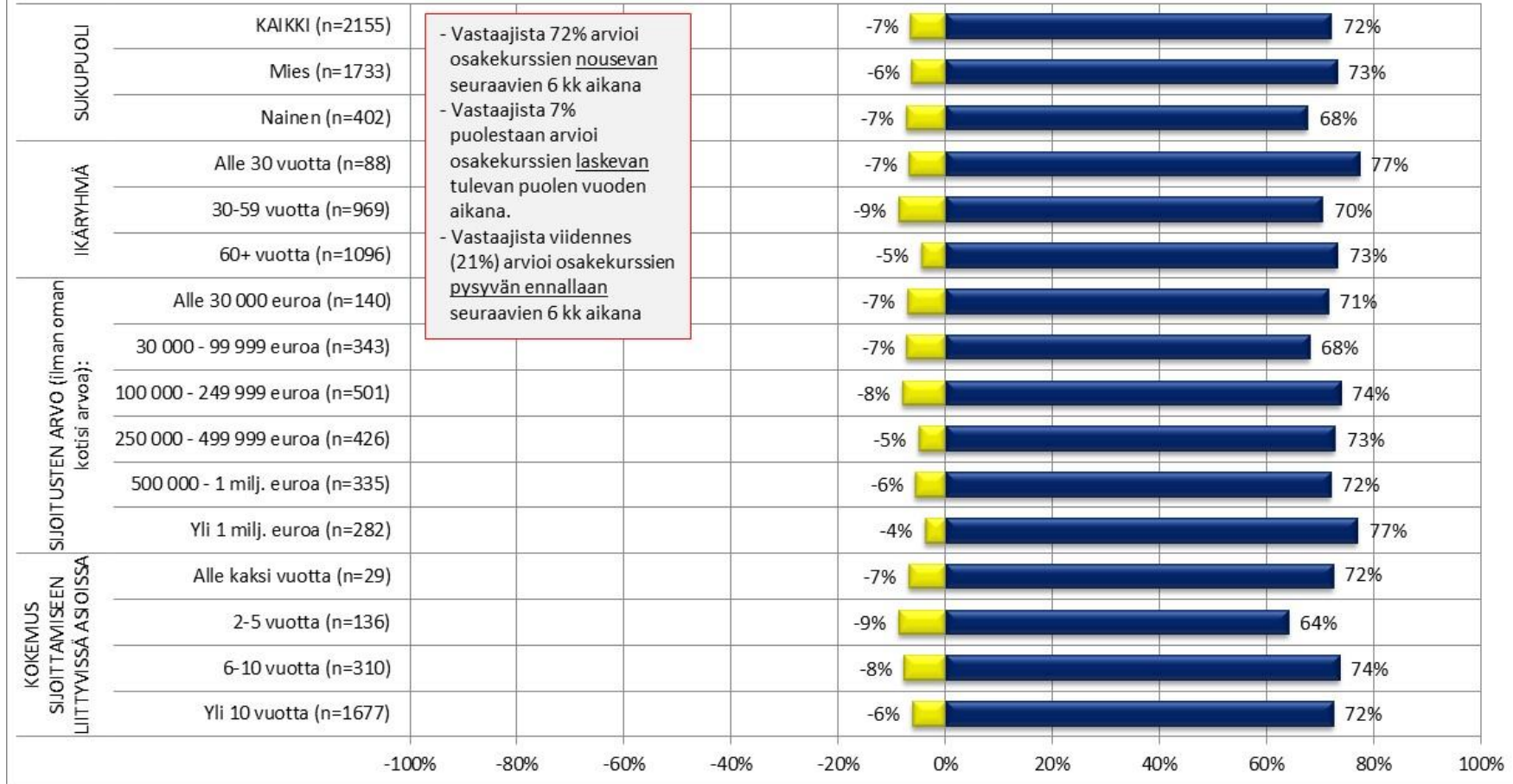
- Miten uskot osakekurssien kehittyvän seuraavien 6 kk aikana?
- Miten arvioit oman taloutesi (tulot, käytettävissä olevat varat) kehittyvän seuraavan 6 kk aikana?
 - Miten arvioit Suomen kansantalouden kehittyvän seuraavan 6 kk aikana?
 - Entä miten arvioit maailmantalouden kehittyvän seuraavan 6 kk aikana?

OSAKEKURSSIEN KEHITYS SEURAAVIEN 6 KK AIKANA

Miten uskot osakekurssien kehittyvän seuraavien 6 kk aikana?

(Kaikki vastaajat, n=2155)

Laskee Nousee

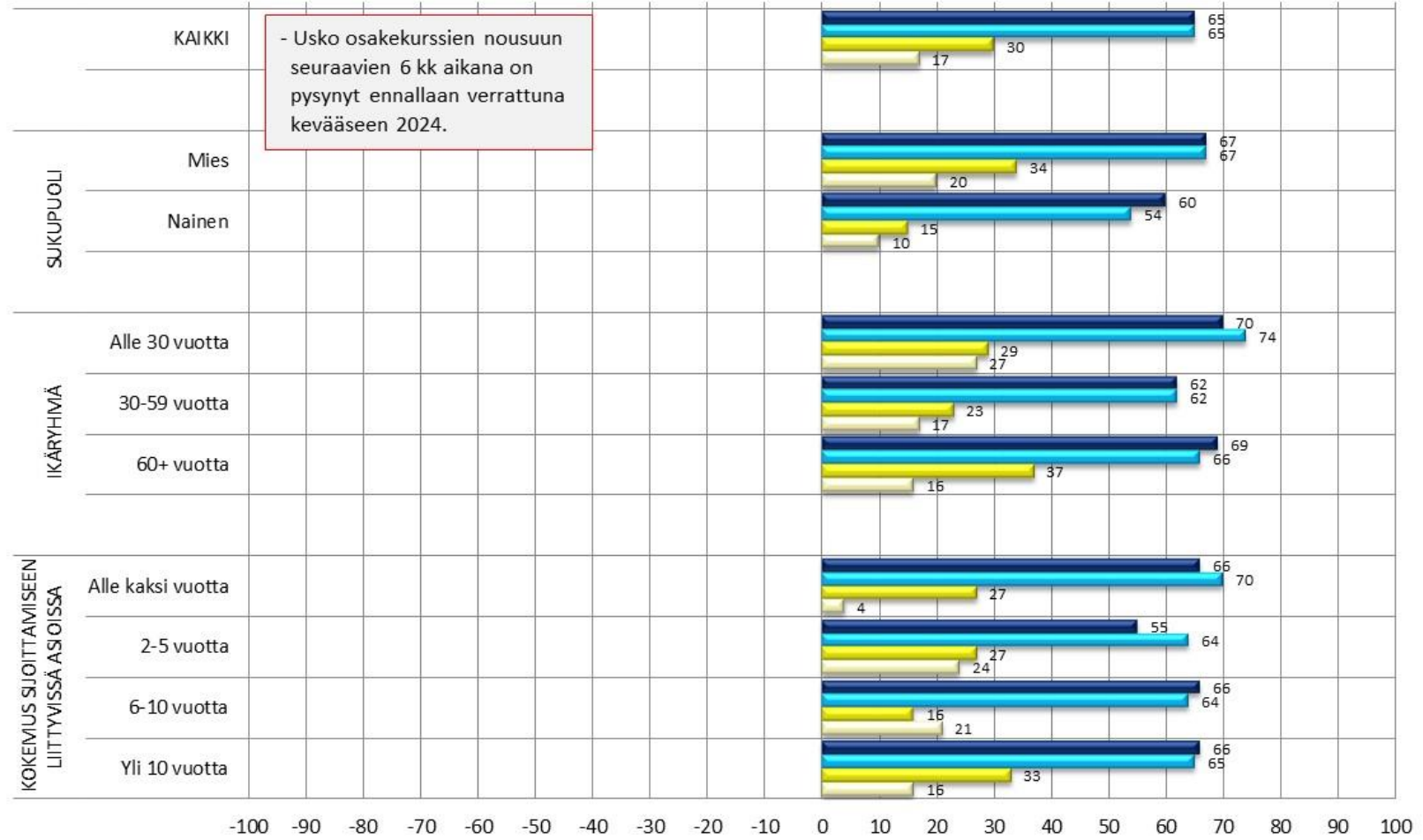


- Vastaajista 72% arvioi osakekurssien nousevan seuraavien 6 kk aikana
 - Vastaajista 7% puolestaan arvioi osakekurssien laskevan tulevan puolen vuoden aikana.
 - Vastaajista viidennes (21%) arvioi osakekurssien pysyvän ennallaan seuraavien 6 kk aikana

OSAKEKURSSIEN KEHITYS SEURAAVIEN 6 KK AIKANA

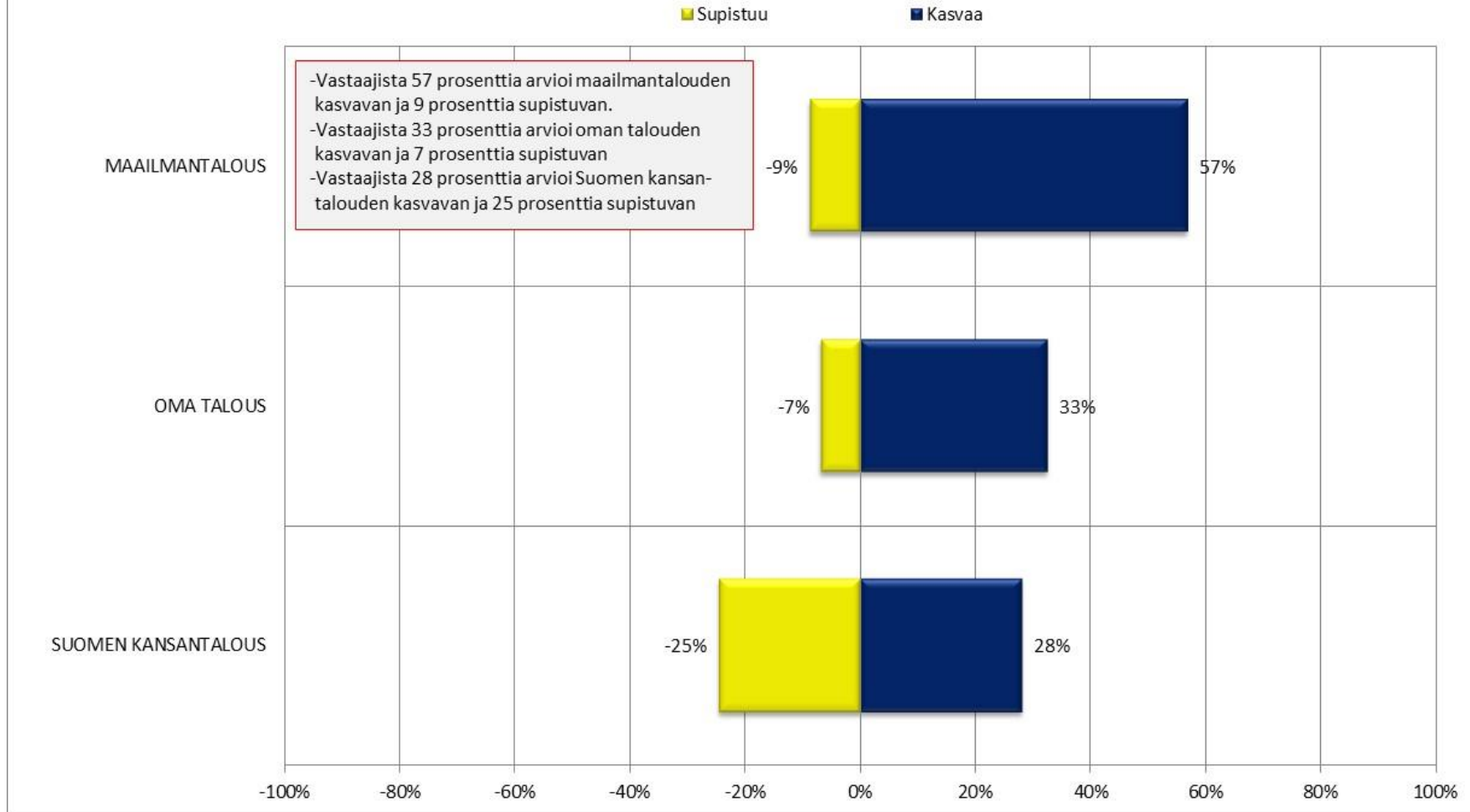
Saldoluku min. -100...max. +100 (nousee - laskee)

■ 2/2024 (n=2155) ■ 1/2024 (n=2583) ■ 2/2023 (n=2331) ■ 1/2023 (n=2419)



TALOUDEN KEHITTYMINEN SEURAAVAN 6 KK AIKANA

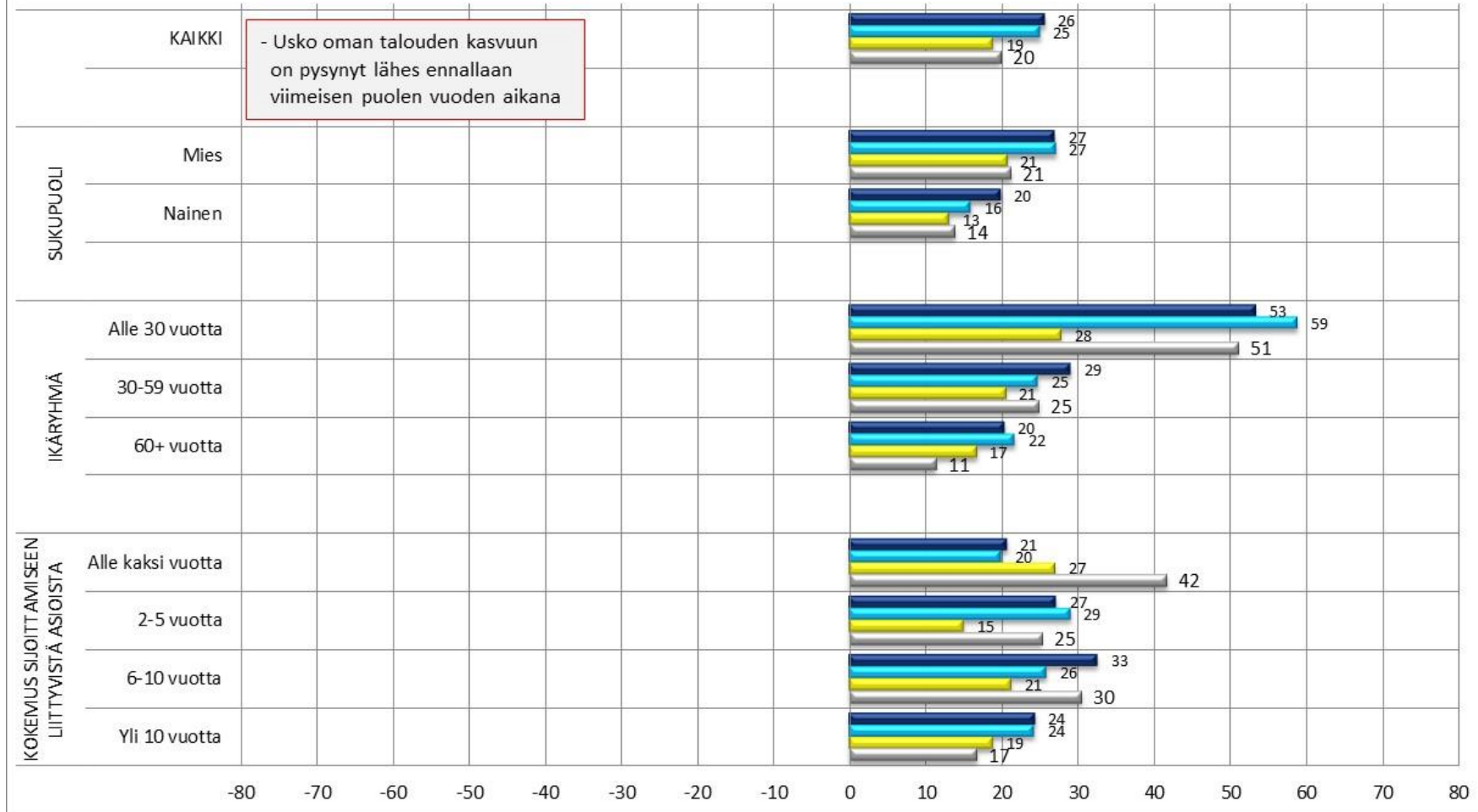
Miten arvioit oman taloutesi/Suomen kansantalouden/maailmantalouden kehittyvän seuraavan 6 kk aikana?
(Kaikki vastaajat, n=2155)



OMAN TALOUDEN KEHITTYMINEN SEURAAVAN 6 KK AIKANA

Saldoluku min. -100...max. +100 (kasvaa - supistuu)

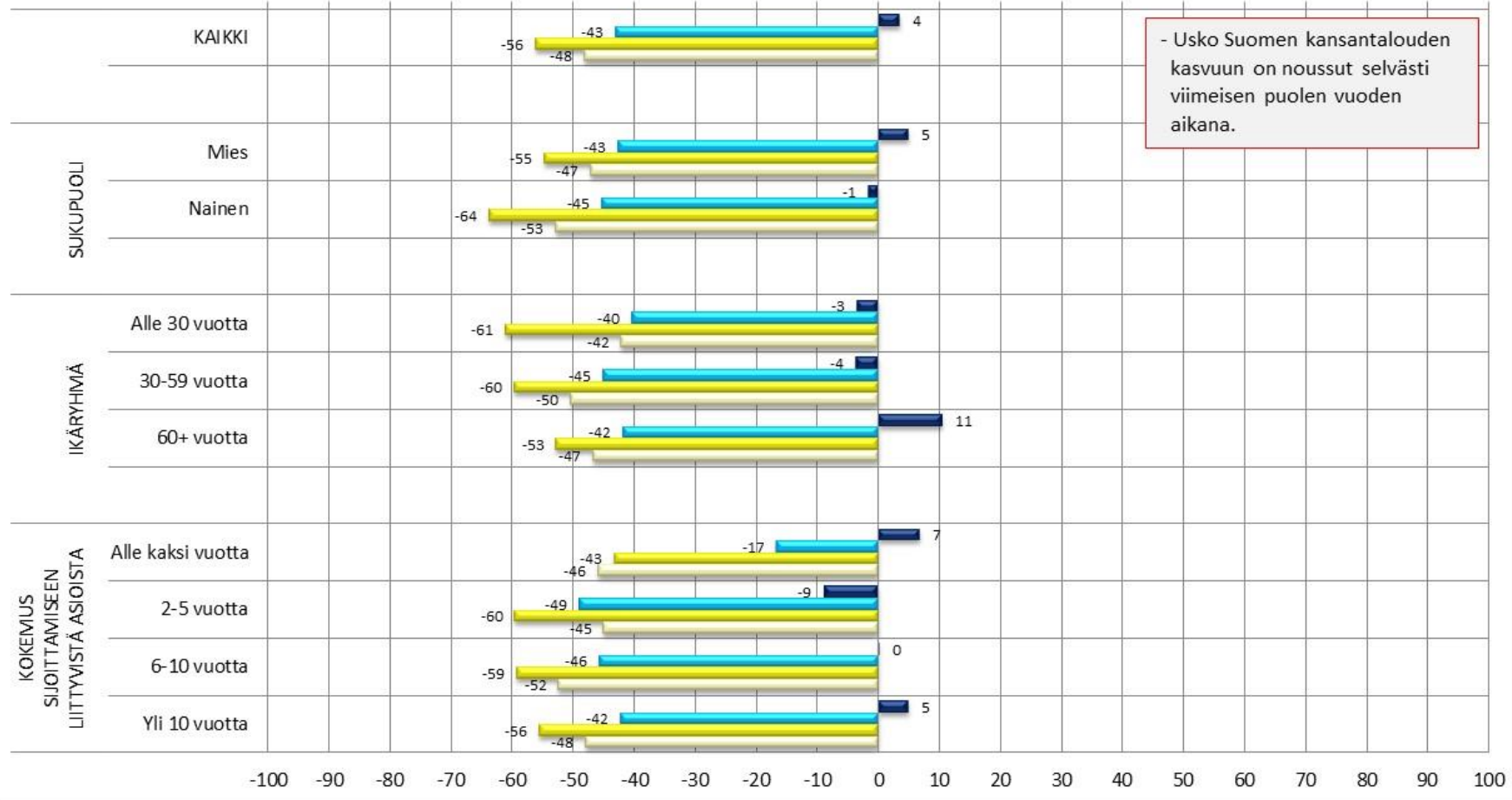
■ 2/2024 (n=2155) ■ 1/2024 (n=2583) ■ 2/2023 (n=2331) ■ 1/2023 (n=2419)



SUOMEN KANSANTALouden KEHITTYMINEN SEURAAVAN 6 KK AIKANA

Saldoluku min. -100...max. +100 (kasvaa - supistuu)

■ 2/2024 (n=2155) ■ 1/2024 (n=2583) ■ 2/2023 (n=2331) ■ 1/2023 (n=2419)

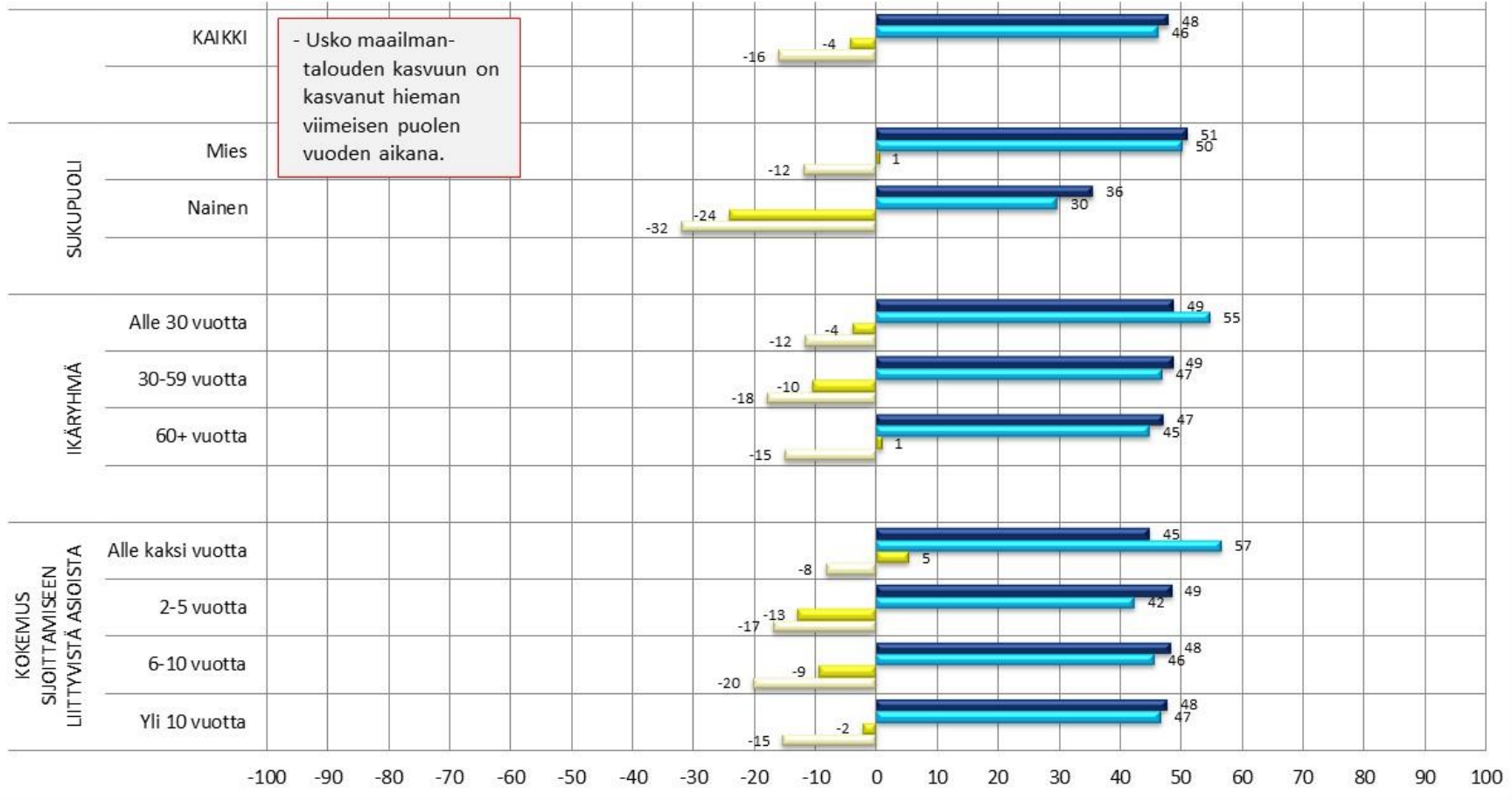


- Usko Suomen kansantalouden kasvuun on noussut selvästi viimeisen puolen vuoden aikana.

MAAILMANTALOUDEEN KEHITYMINEN SEURAAVAN 6 KK AIKANA

Saldoluku min. -100...max. +100 (kasvaa - supistuu)

■ 2/2024 (n=2155) ■ 1/2024 (n=2583) ■ 2/2023 (n=2331) ■ 1/2023 (n=2419)



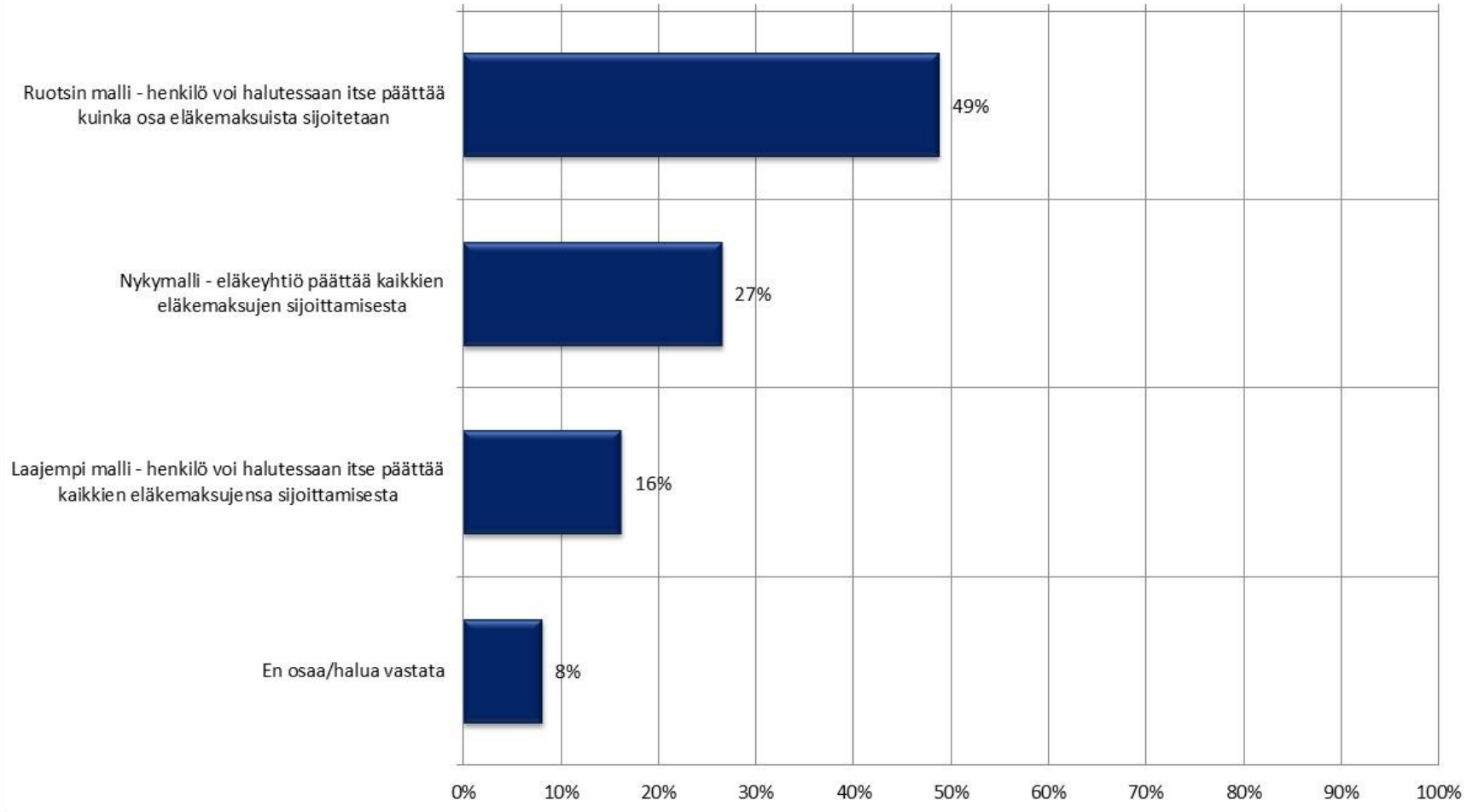
VAIHTUVAT KYSYMYKSET 2/2024

- Suomessa mietitään juuri eläkejärjestelmän kehittämistä. Ruotsissa henkilö voi itse päättää, kuinka osa hänen eläkemaksuistaan sijoitetaan. Mikäli henkilö ei tee valintaa, rahat sijoitetaan oletusrahastoon. Mikä näistä olisi mielestäsi paras vaihtoehto?
 - Mitkä tekijät ovat tärkeimpiä, kun valitset, mihin rahastoon sijoitat? Valitse korkeintaan kolme tärkeintä.
- Olisitko kiinnostunut sijoittamaan seuraaviin sijoituskohteisiin, jos se olisi yksityissijoittajille mahdollista ja nykyistä helpompaa?
 - Haluaisitko saada rahastojen vastuullisuudesta ja kestävydestä enemmän tietoa kuin nyt saat?

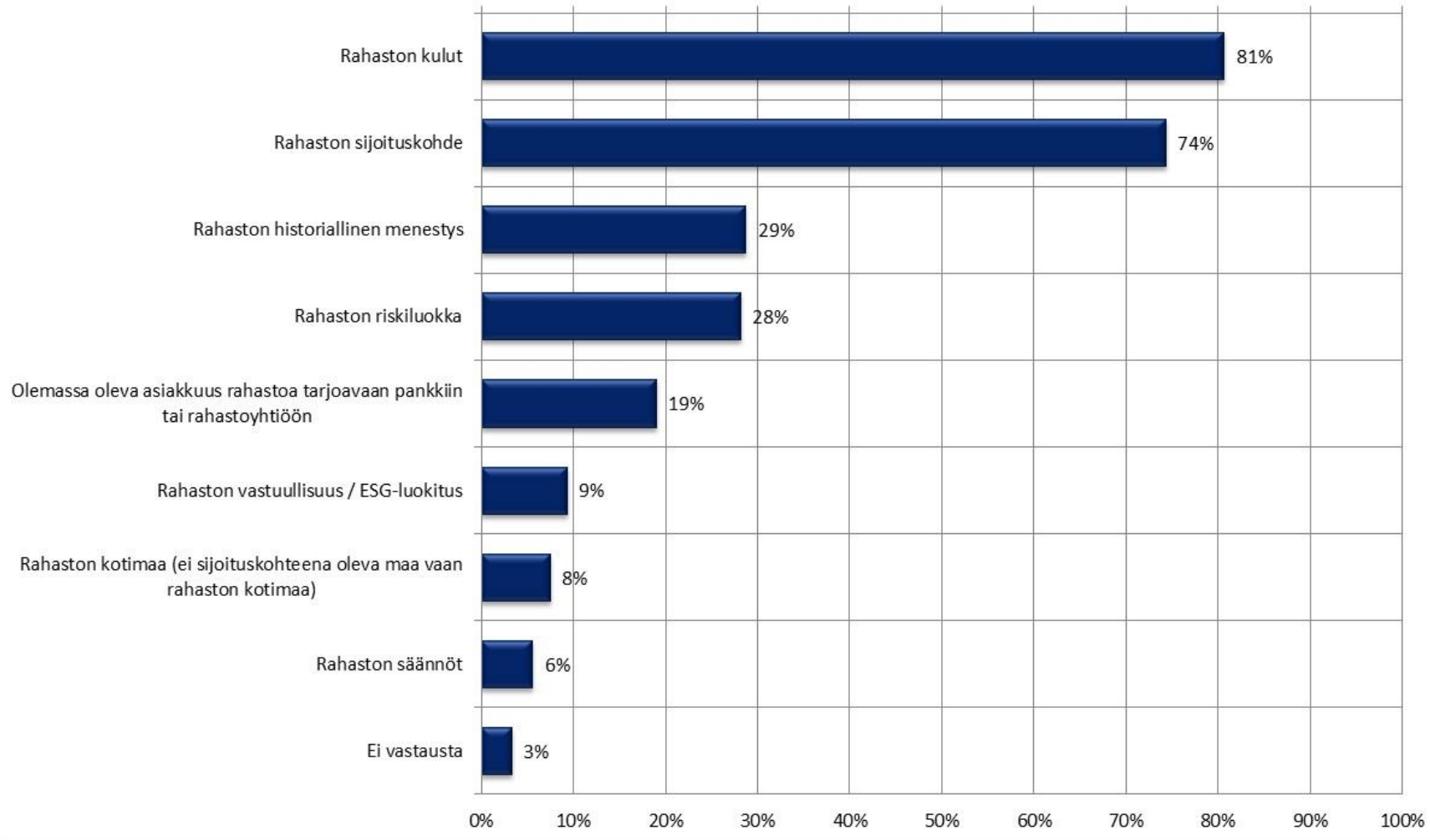
Suomessa mietitään juuri eläkejärjestelmän kehittämistä. Ruotsissa henkilö voi itse päättää, kuinka osa hänen eläkemaksuistaan sijoitetaan. Mikäli henkilö ei tee valintaa, rahat sijoitetaan oletusrahastoon.

Mikä näistä olisi mielestäsi paras vaihtoehto?

(Kaikki vastaajat, n= 2155)

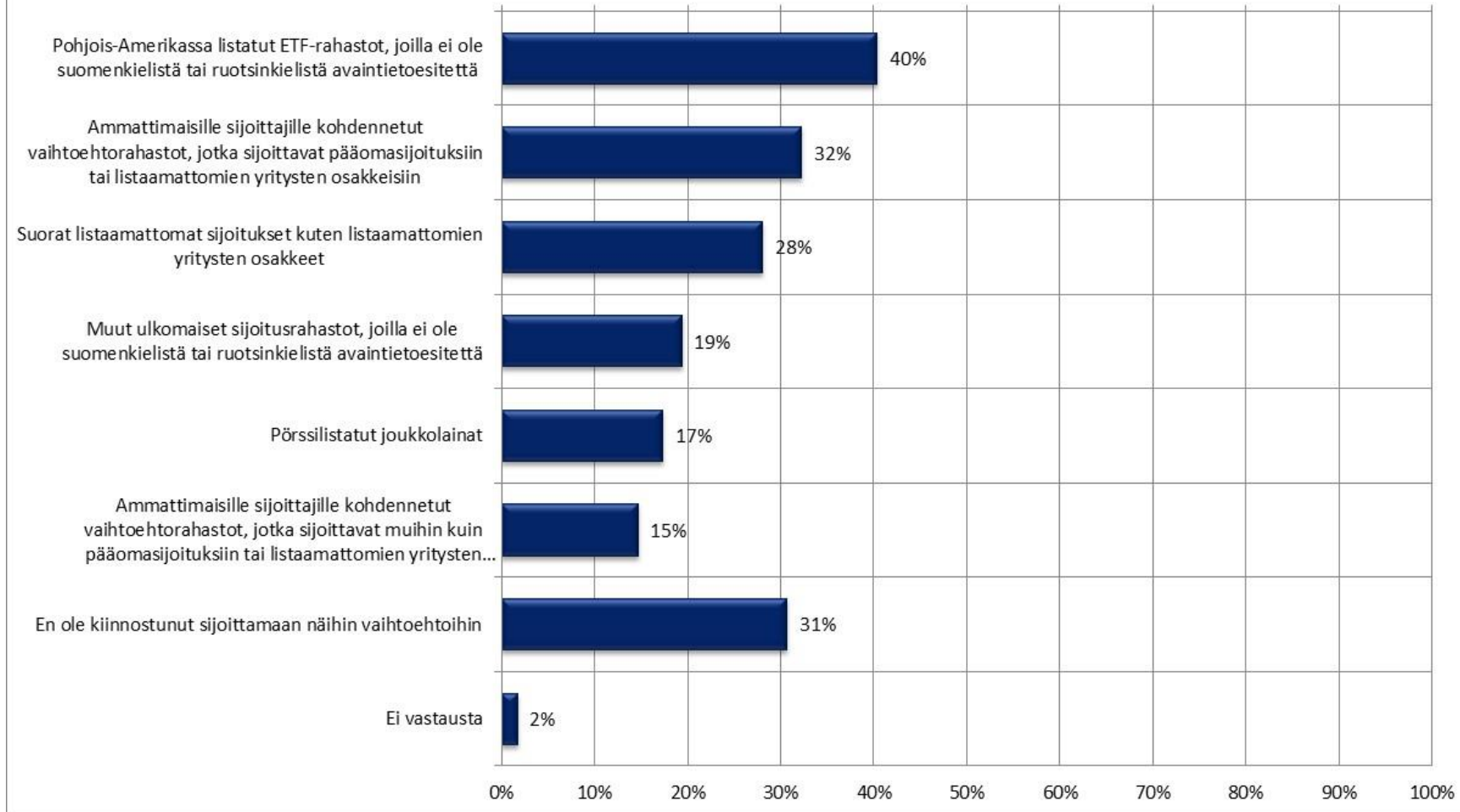


Mitkä tekijät ovat tärkeimpiä, kun valitset, mihin rahastoon sijoitat? Valitse korkeintaan kolme tärkeintä.
(Kaikki vastaajat, n= 2155)



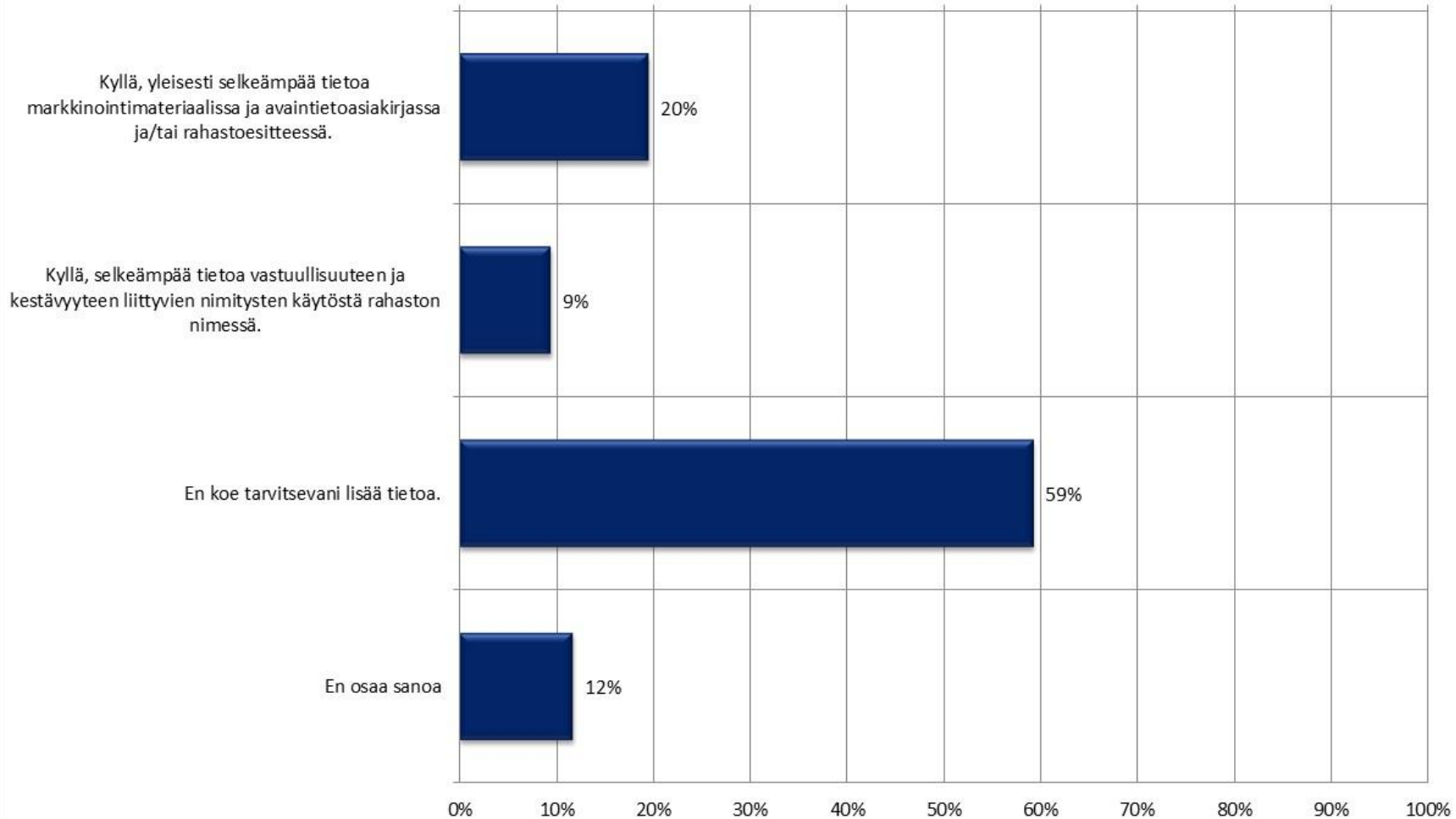
Olisitko kiinnostunut sijoittamaan seuraaviin sijoituskohteisiin, jos se olisi yksityissijoittajille mahdollista ja nykyistä helpompaa?

(Kaikki vastaajat, n= 2155)



Haluaisitko saada rahastojen vastuullisuudesta ja kestävydestä enemmän tietoa kuin nyt saat?

(Kaikki vastaajat, n= 2155)



Tutkimuksen liitteet

Saat avattua tutkimuksen liitetiedostot klikkaamalla alla olevia kuvakkeita.



Taulukot



Avoimet

Tutkimusraportti on tarkoitettu yksinomaan toimeksiantajan käyttöön. Tutkimuksen tuloksia voi esitellä ja kertoa omille asiakasyrityksille. Raporttia tai osia siitä ei saa kuitenkaan edelleen luovuttaa, kopioida tai julkaista ilman Tietoykkönen Oy:n lupaa. Markkinoinnissa ja mainonnassa voidaan mainita toimeksiantajan luvut ja sijoitus vertailussa. Muiden yritysten lukuja tai sijoituksia ei ole lupa julkaista nimeltä mainittuna.

Muutoin toimeksiantaja voi käyttää tutkimustuloksia soveltuvin osin omassa toiminnassaan ja markkinoitviestinnässään siltä osin kuin se ei ole ristiriidassa markkinointi- ja yhteiskuntatutkimuksen kansainvälisten perussääntöjen* kanssa.

*) ICC/ESOMAR, International Code of Marketing and Social Research Practice 1994

